

新疆安全培训管理平台

简 明 操 作 手 册

V1.0.0

新疆维吾尔自治区道路运输协会

2019 年 7 月

未经允许，文档内容不可全部或部分发表、复制、使用于任何目的。

目录

一、基础信息管理	1
1.1 企业基本信息	1
1.2 人员基本信息	1
1.2.1 驾驶员信息查询	2
二、远程教育	3
2.1 新增企业视频	3
2.2 企业培训台账	5
2.2.1 新增培训台账	6
2.2.2 添加培训视频	7
2.3 查看驾驶员签到	8

一、基础信息管理

1.1企业基本信息

本平台可对企业的管理、负责人员、进行保存维护，企业信息可通过点击【基础信息】→【企业基本信息】来进入对应的管理界面。

新疆维吾尔自治区交通运输安全培训管理服务平台

欢迎使用交通运输安全培训管理服务平台 <

基础信息

企业基本信息

人员基本信息

企业台账

教育培训

企业基本信息

企业名称：经济类型：股份有限公司邮编：

地址：企业等级：质量信誉等级：

经营范围：车辆数(非挂车)：

经办人

经办人姓名：固定电话：手机：

传真：电子邮箱：

公司信息

是否为总公司：是总公司名称：总公司许可证号：

法人姓名：法人身份证：法人手机号码：

统一社会信用代码：工商注册日期：

证件信息

经营许可证号：档案编号：管理机构：

初领日期：2019-01-01有效期始：2019-01-02有效期止：2025-12-31

图1

1.2人员基本信息

依次【基础信息】→【人员基本信息】，页面展示驾驶员信息列表。

新疆维吾尔自治区交通运输安全培训管理服务平台

欢迎使用交通运输安全培训管理服务平台 <

基础信息

企业基本信息

人员基本信息

企业台账

教育培训

查询

姓名：身份证号：学员类型：全部车辆号码：

查询

清空

列表

	姓名	性别	出生年月	身份证号	学员类型	从业资格证号	驾驶车辆	手机号码	操作
1	贺晓瑞	男	1984-12-18	130111198412180338	道路危险货物运输			1811111341	<div></div>
2	宋志超	男	1980-02-16	130111198002160310	道路危险货物运输			1521111198	<div></div>
3	宋耀威	男	1991-06-18	130111199106180110	道路危险货物运输			1591111777	<div></div>
4	刘燕宁	男	1981-08-12	132111198108120111	道路危险货物运输			1381111605	<div></div>
5	李会兵	男	1977-06-07	132111197706070166	道路危险货物运输			1391111102	<div></div>
6	田志杰	男	1982-08-21	13211119820821011X	道路危险货物运输			1371111161	<div></div>
7	赵志坡	男	1984-08-24	132111198408240112	道路危险货物运输			1331111115	<div></div>
8	张岩	男	1992-09-21	132111199209210118	道路危险货物运输			1871111118	<div></div>
9	韩宏亮	男	1986-11-28	130111198611280116	道路危险货物运输			1521111118	<div></div>
10	李贵强	男	1970-05-05	132111197005050139	道路危险货物运输			1341111145	<div></div>
11	路耀耀	男	1974-01-20	132111197401200119	道路危险货物运输			1501111116	<div></div>
12	杨胜国	男	1985-08-12	132111198508120134	道路危险货物运输			1831111169	<div></div>
13	狄中涛	男	1987-05-22	130111198705220112	道路危险货物运输			1361111103	<div></div>

20 1 4 第 1 页 共 1 页 1 1 1 显示1到15,共15记录

图2

1.2.1驾驶员信息查询

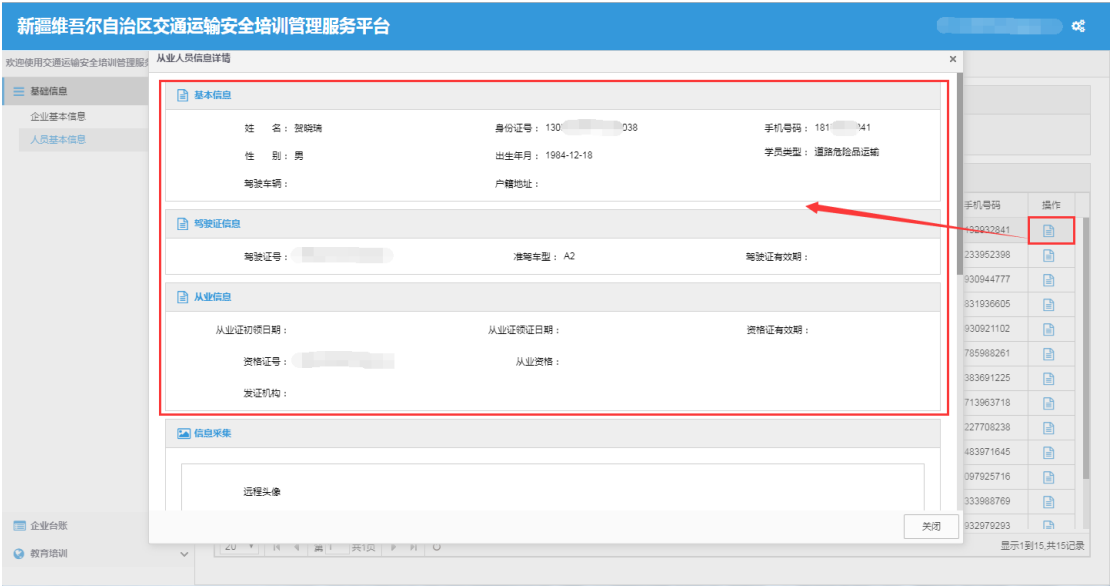


图3

二、远程教育

远程教育培训操作流程如下：

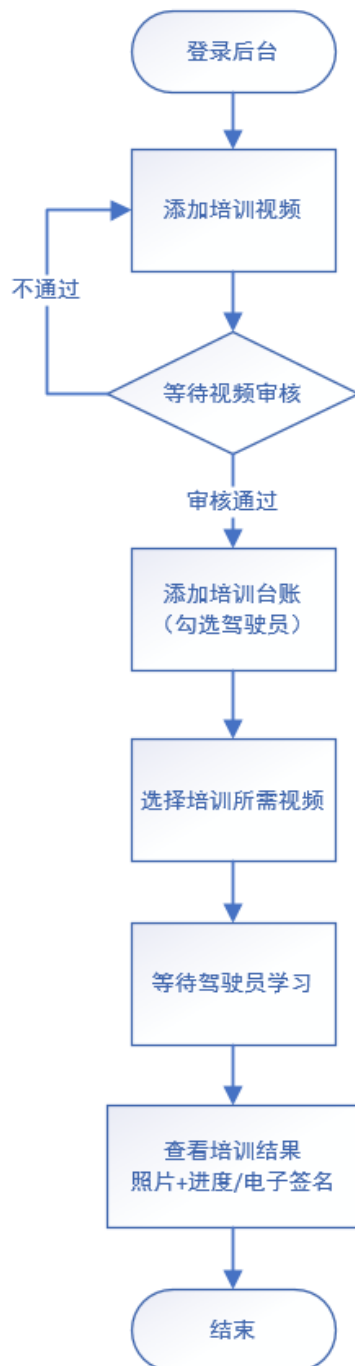


图4

2.1新增企业视频

依次【教育培训】→【企业视频】，可以看到本企业的视频列表。如下图所示：

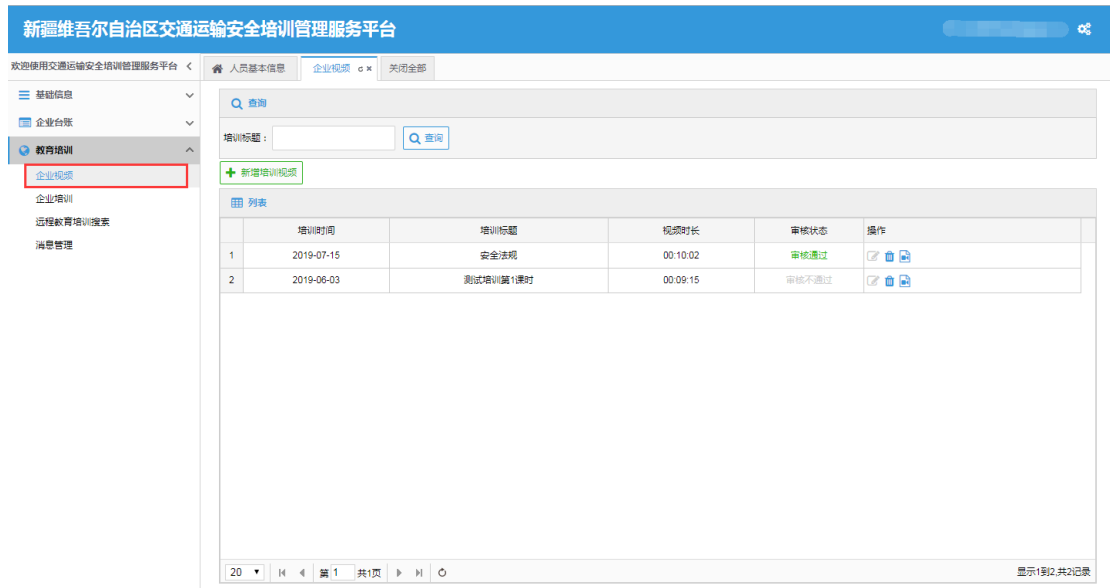


图5

点击 **新增培训视频**，弹出输入培训日期、培训标题，从电脑上选择培训视频后，点击【确认】，则成功上传视频。详细界面如下图所示：

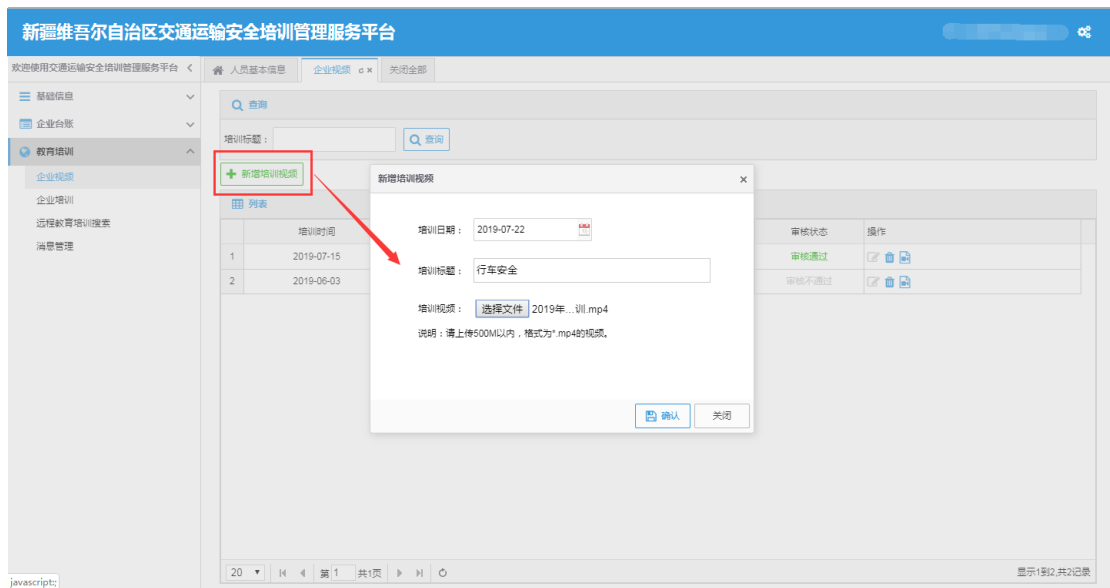


图6：填写资料

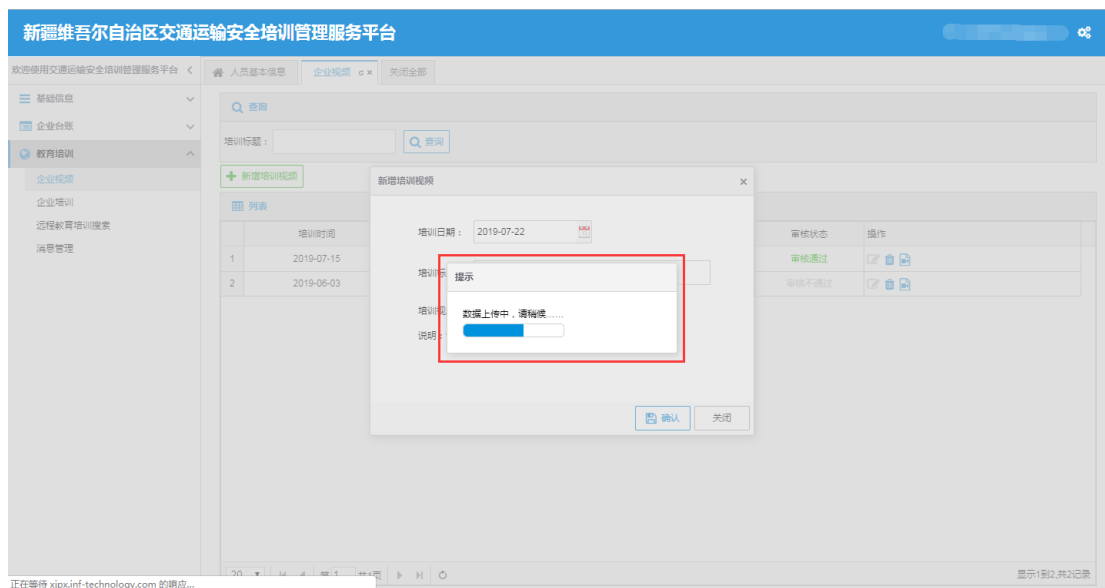


图7：上传视频

企业上传的培训视频需要等待相关部门的审核。审核通过后方可在培训台账中挂靠该视频。

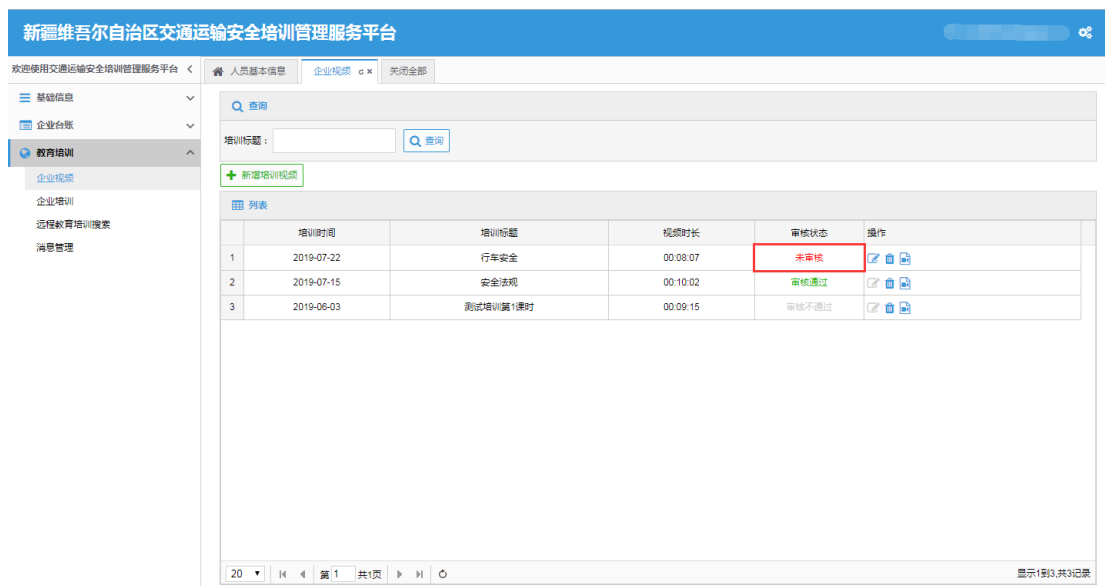


图8：待审核的视频



2.2 企业培训台账

依次【企业台账】→【从业人员教育培训记录台账】，可以看到本企业的培训台账列表。如下图所示：



图9

2.2.1 新增培训台账

点击 ，在“新增从业人员教育培训记录台账”中输入培训信息，如图10所示。点击“”弹出企业人员表，勾选好人员后，点击【确认】，“应到人数”显示相应人数，如图11所示。

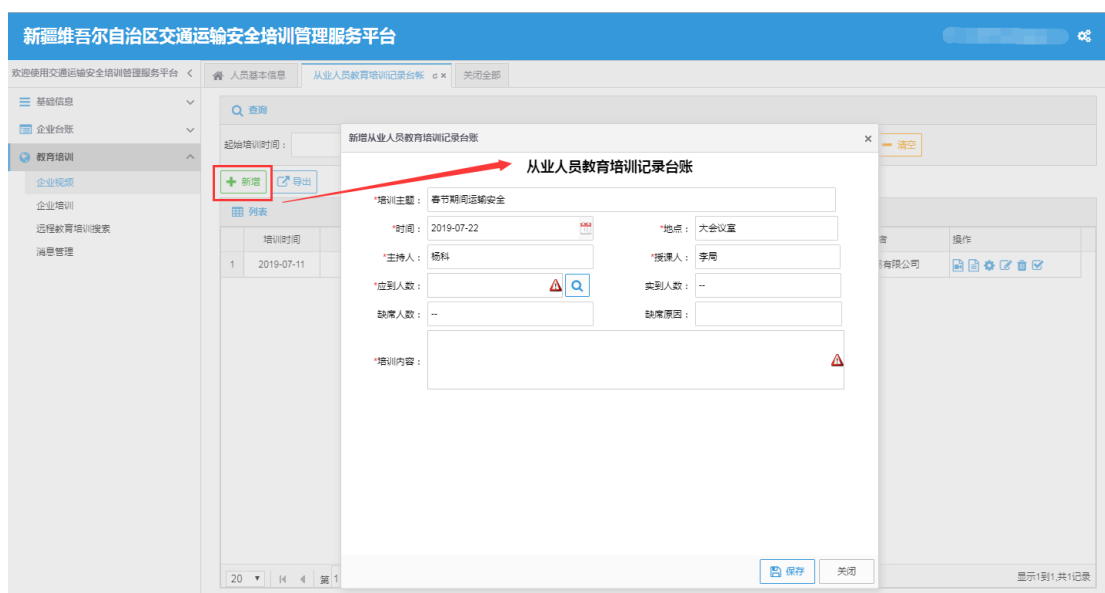


图10



图11

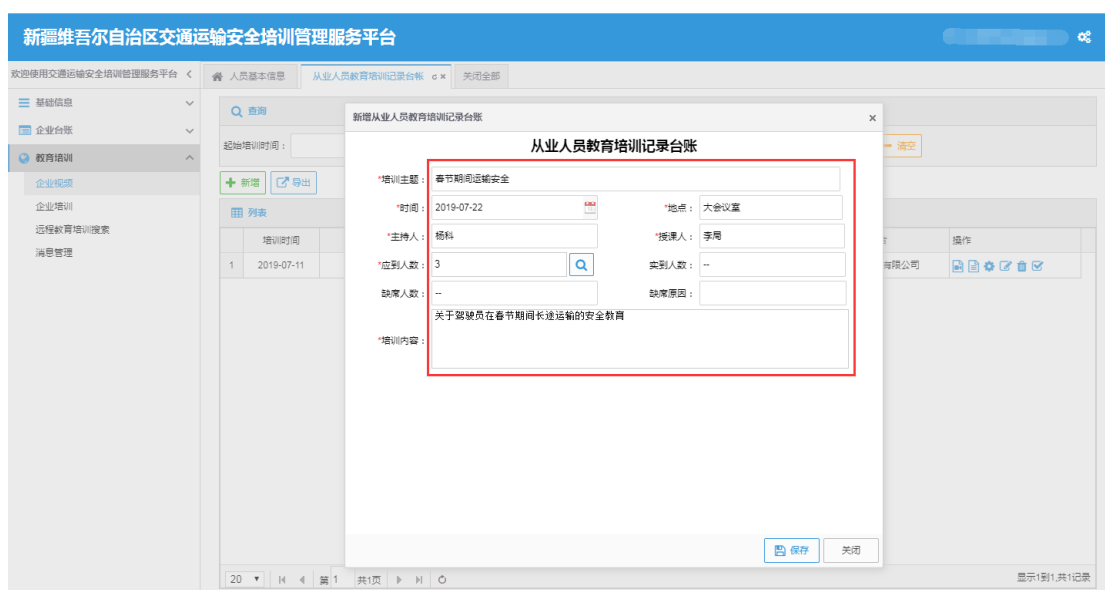




图12：台账相关资料填写完成

当培训台账的相关资料填写完成后，点击“保存”则台账创建完毕，下面还需要对该台账挂靠培训视频。

2.2.2添加培训视频

培训台账新建好之后，点击操作栏内的“”，弹出编辑框，点击“远程教育”后的，弹出“选择远程教育”框，在视频列表中勾选相关视频后，点击【确认】，则培训台账已配套加载企业视频，在此页面点击【确认】后，该培训台账已经成功挂靠培训视频。参加培训的企业驾驶员可在小程序端参加培训。

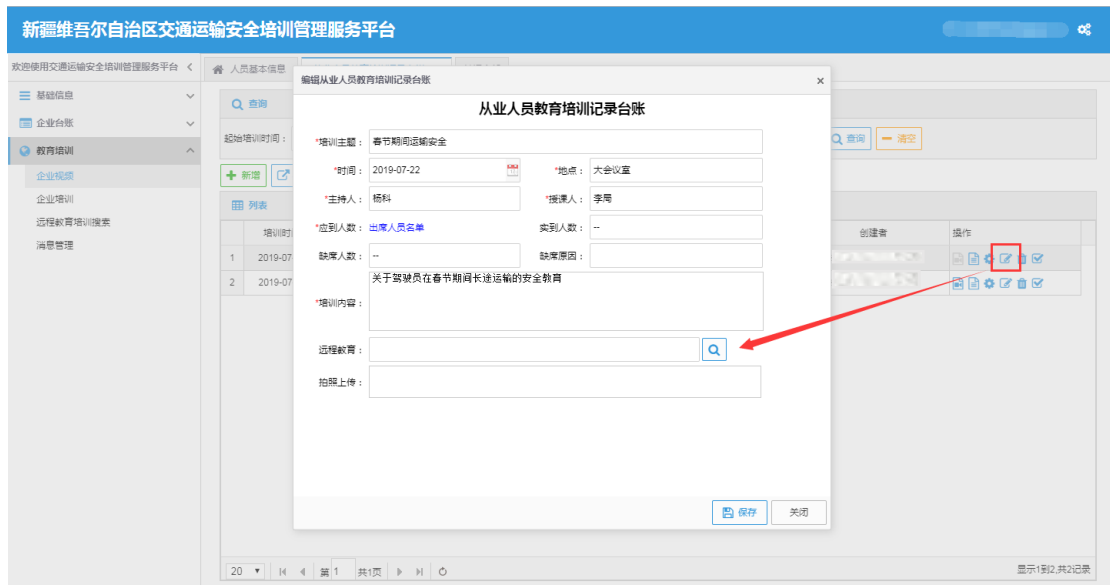


图13：编辑远程教育培训台账

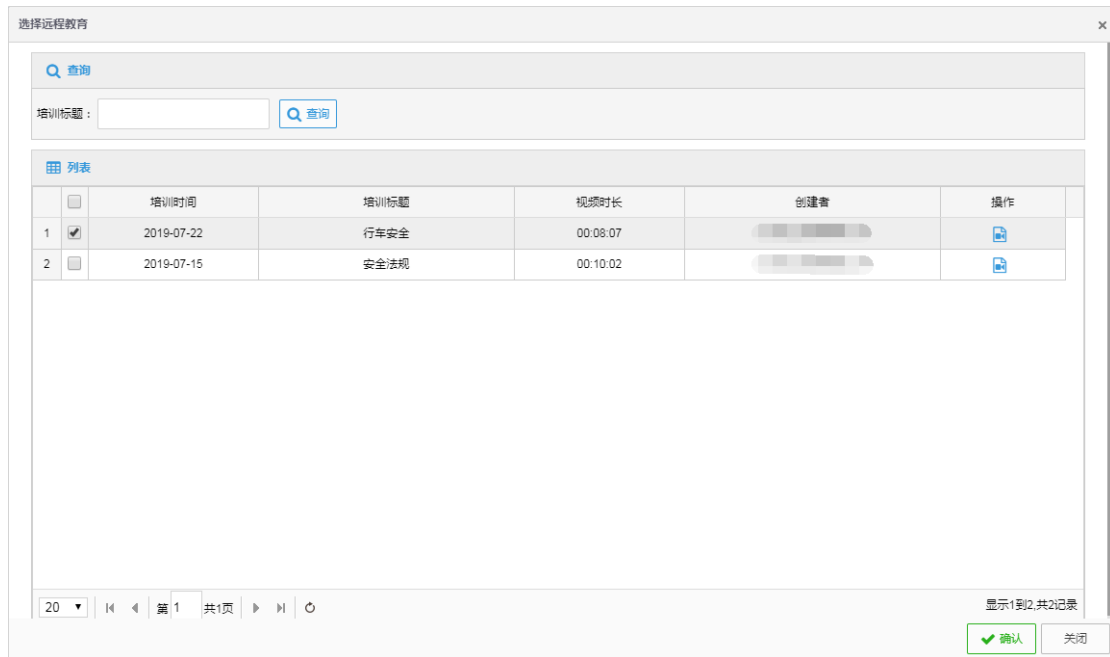


图14：勾选培训视频

2.3查看驾驶员签到

● 企业培训台账


企业负责人登录平台后，依次【企业台账】→【从业人员教育培训记录台账】，如图15所示。选择培训记录后点击【】，弹出培训人员签到表，即可查看签到情况，如图16所示。



图15

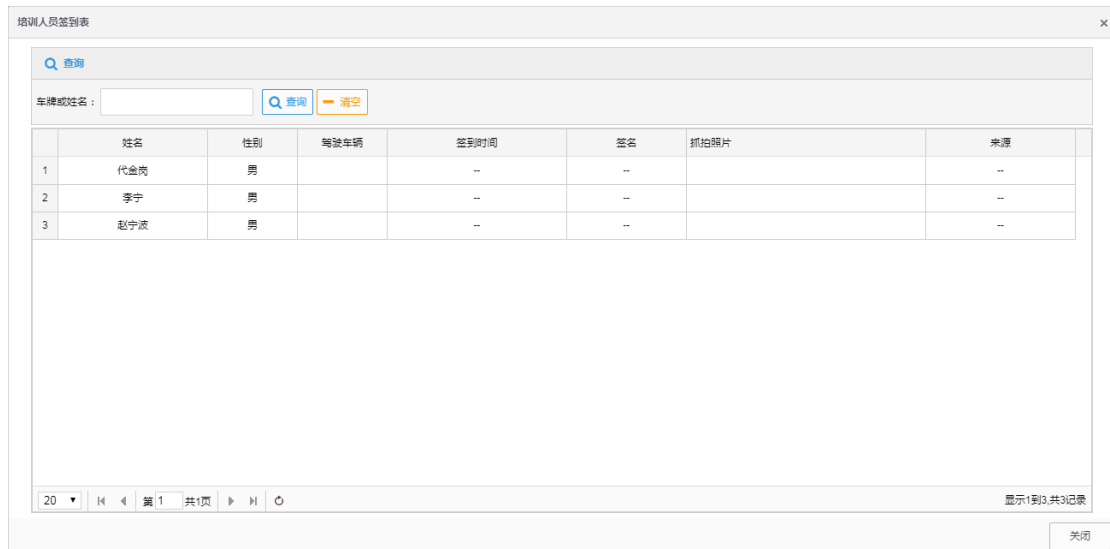


图16: 人员签到表

● 远程教育培训



依次【教育培训】→【企业培训】，点击操作栏中的【】标签，即弹出视频列表框，再点击此框中操作栏的【】标签，就能看到参与培训驾驶员的签到情况。



图17：签到情况

● 远程教育培训搜索

依次【教育培训】→【远程教育培训搜索】，通过筛选条件来查看驾驶员的培训信息。

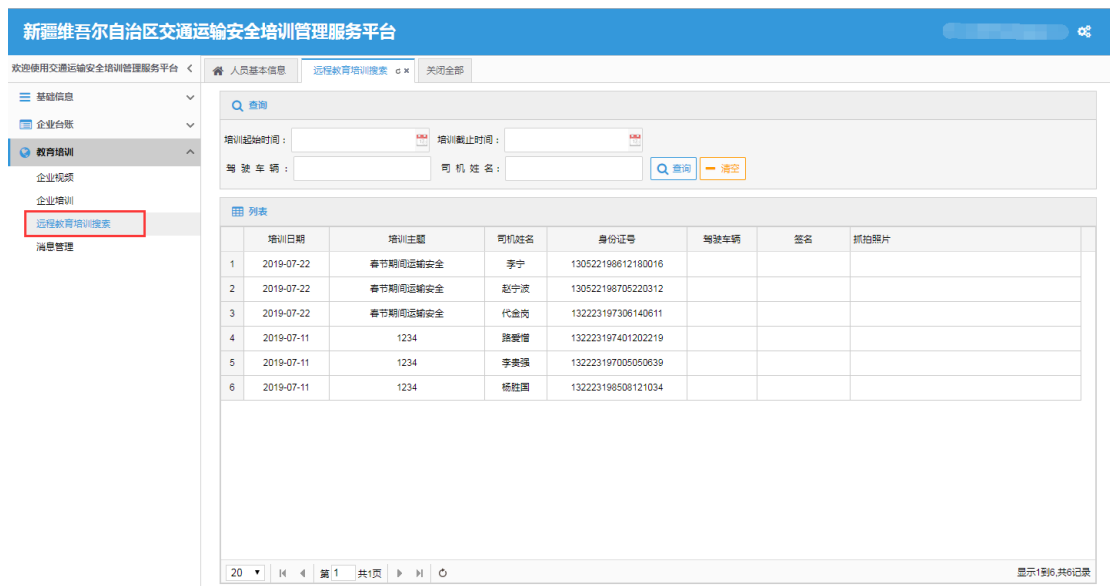


图18